



24 มิถุนายน 2556

Fusion Analysis

นักวิเคราะห์: กมลชัย พลอินทวงษ์
 เลขทะเบียนนักวิเคราะห์: 18239
 Tel. (662) 801 9100 ต่อ 9341
 Kamolchai@trinitythai.com

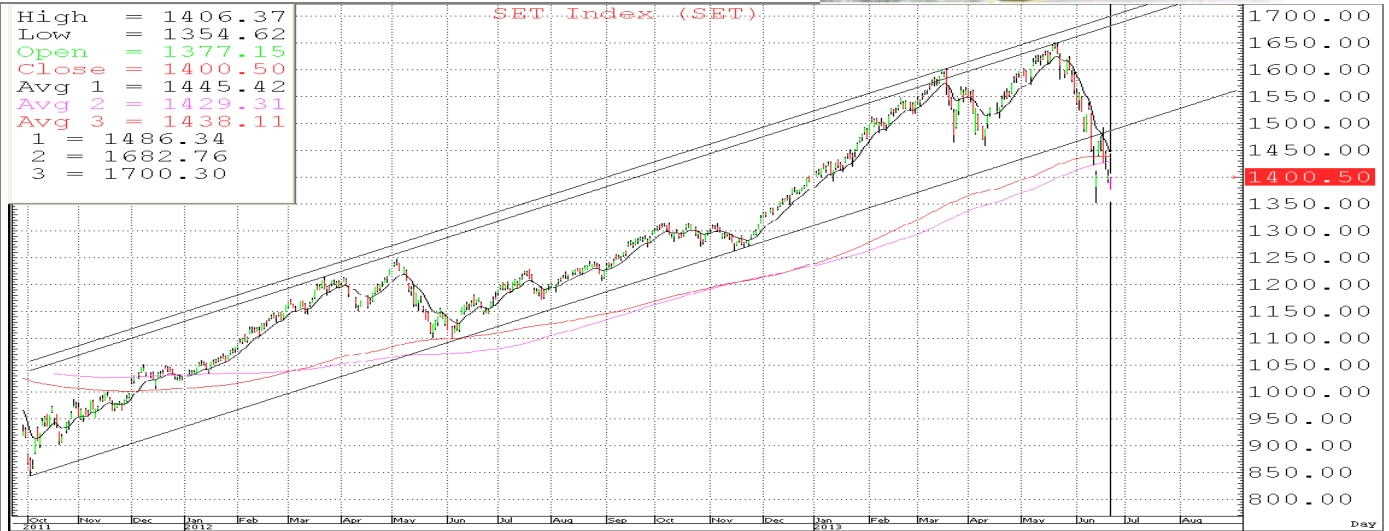


โอบ
 เลี้ยว
 กักขัง

Market Sense

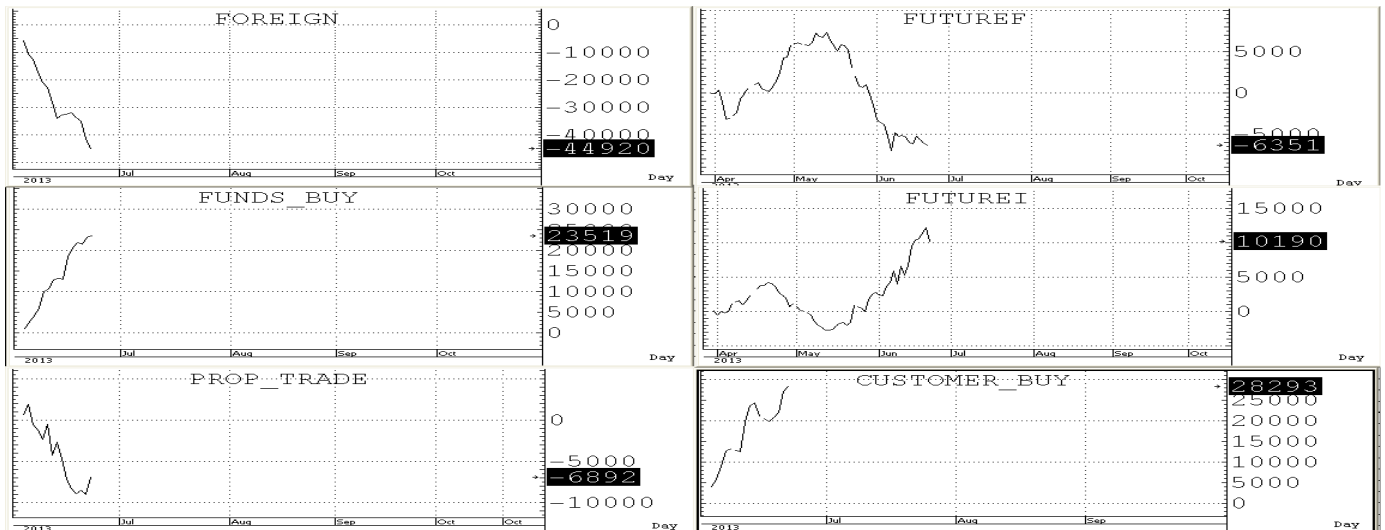
High = 1406.37
 Low = 1354.62
 Open = 1377.15
 Close = 1400.50
 Avg 1 = 1445.42
 Avg 2 = 1429.31
 Avg 3 = 1438.11
 1 = 1486.34
 2 = 1682.76
 3 = 1700.30

SET Index (SET)



SET INDEX 1,400.5 Volume 79,035 ล้านบาท

ดัชนีถดถอยลงมาแถว ๆ previous low ที่ 1,354 (ยังไม่ทำ New low กว่า 1,351) ก่อนจะดีดกลับขึ้นมาจาก Low 60 จุดมาทำ High ของวันตรง 1,411 แต่ก็ยังไม่สามารถยื่นปิดเหนือ EMA (10) ได้ จึงต้องคงภาพเชิงลบในช่วงสั้น ๆ ไว้ต่อหรืออย่างน้อยที่สุดจนกว่าจะสามารถกลับมาปิดเหนือ 1,445 ได้ใหม่หรือหากจะกลับมาเป็นขาขึ้นใหม่ได้ก็ควรที่จะฟื้นกลับมาขึ้นปิดเหนือ Uptrend line ที่หลุดลงมาตรง 1,486 ให้ได้เสียก่อนโดยมี s สั้น ๆ ที่ 1,483 +/- 3 ก่อนส่วน S ถัดไปที่คาดว่าไม่น่าหลุดลงมาจนก่อนทำปิด Window dressing ก็อยู่แถว ๆ 1,365 +/- 10 โดย r สั้น ๆ ก็อยู่แถว ๆ Gap ตรง 1,415 +/- 3 ก่อนส่วน R ถัดไปก็อยู่ตรง MAV(5) ที่ 1,427 +/- 3



บริษัทหลักทรัพย์ ทรินิตี้ จำกัด, 179 อาคารบางกอก ซิตี้ ทาวเวอร์ ชั้น 25-26, 29 ถนนสาทรใต้ เขตสาทร กรุงเทพฯ 10120 โทรศัพท์ 0-2801-9100 โทรสาร 0-2343-9681

รายงานฉบับนี้จัดทำขึ้นโดยข้อมูลที่ปรากฏและเชื่อว่าเป็นที่น่าเชื่อถือได้แต่ไม่ถือเป็นการยืนยันความถูกต้องและความสมบูรณ์ของข้อมูลนั้นๆ โดยบริษัทหลักทรัพย์ ทรินิตี้ จำกัด ผู้จัดทำขอสงวนสิทธิ์ในการเปลี่ยนแปลงความเห็นหรือประมาณการต่างๆ ที่ปรากฏในรายงานฉบับนี้โดยไม่ต้องแจ้งล่วงหน้า รายงานฉบับนี้มิได้ดัดแปลงเพื่อใช้ประกอบการตัดสินใจของนักลงทุน โดยไม่ได้เป็นการชี้นำหรือชักชวนให้นักลงทุนทำการซื้อหรือขาย หลักทรัพย์ หรือตราสารทางการเงินใดๆ ที่ปรากฏในรายงาน



SHORT-TERM TRADING

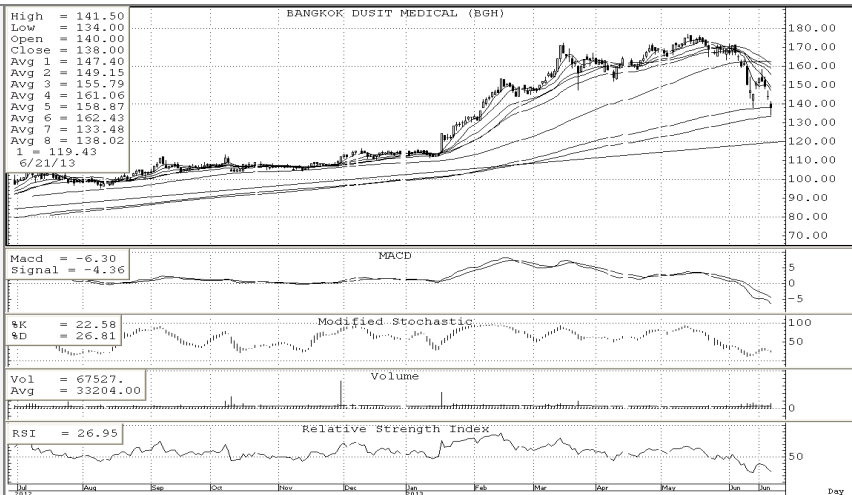
PSL	Trading buy	ปิด: 17.2	แนวรับ: 17.1-16.6	แนวต้าน: 17.7-18.2
------------	--------------------	------------------	--------------------------	---------------------------

ราคาถอยลงมาแถว ๆ support of MAV(200) & One Half ใน Oversold area ที่อาจพอลุ้นการ Trading wave rebound ในช่วงสั้น ๆ ได้



BGH	Trading buy	ปิด: 138	แนวรับ: 137-133	แนวต้าน: 141-145
------------	--------------------	-----------------	------------------------	-------------------------

ราคาถอยลงมาแถว ๆ support of MAV(200) & GAP พร้อมๆกับการเกิด Signal of bullish divergence ที่อาจพอลุ้นการ Trading wave rebound ในช่วงสั้น ๆ ได้



BLAND	Trading buy	ปิด: 1.43	แนวรับ: 1.42-1.37	แนวต้าน: 1.48-1.53
--------------	--------------------	------------------	--------------------------	---------------------------

ราคาถอยลงมาแถว ๆ support of previous low ที่อาจพอลุ้นการ Trading wave rebound ในช่วงสั้น ๆ ได้

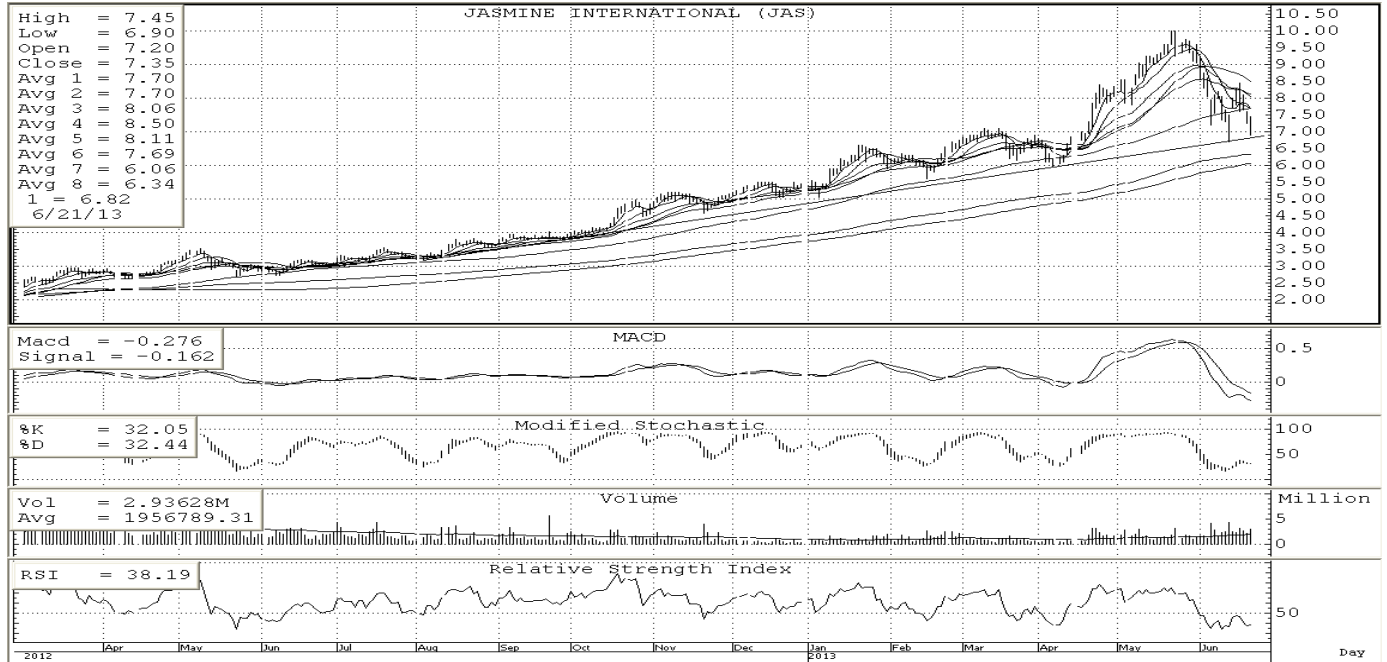


บริษัทหลักทรัพย์ ทรินิตี้ จำกัด, 179 อาคารบางกอก ซิตี้ ทาวเวอร์ ชั้น 25-26, 29 ถนนสาทรใต้ เขตสาทร กรุงเทพฯ 10120 โทรศัพท์ 0-2801-9100 โทรสาร. 0-2343-9681

รายงานฉบับนี้จัดทำขึ้นโดยข้อมูลเท่าที่ปรากฏและเชื่อว่าเป็นที่น่าเชื่อถือได้แต่ไม่เป็นการยืนยันความถูกต้องและความสมบูรณ์ของข้อมูลนั้นๆ โดยบริษัทหลักทรัพย์ ทรินิตี้ จำกัด ผู้จัดทำขอสงวนสิทธิ์ในการเปลี่ยนแปลงความเห็นหรือประมาณการณต่างๆ ที่ปรากฏในรายงานฉบับนี้โดยไม่ต้องแจ้งล่วงหน้า รายงานฉบับนี้ไม่มีวัตถุประสงค์เพื่อใช้ประกอบการตัดสินใจของนักลงทุน โดยไม่ได้เป็นการชี้นำหรือชักชวนให้ นักลงทุนทำการซื้อหรือขาย หลักทรัพย์ หรือตราสารทางการเงินใดๆ ที่ปรากฏในรายงาน



หุ้นปล่อยขาย (จับตา)



JAS ราคาถอยลงมายังแนวรับแถวๆ Previous low & Uptrend line ดังรูปที่อาจพอคาดการณ์การเล่น Wave rebound ในช่วงสั้นๆ ได้โดยมีแนวรับ-แนวต้านในกรอบดังนี้คือ S=7.2-6.7 R=7.65-8.05



PTTGC ราคาถอยลงมายังแนวรับของ MAV (200) & Gap ดังรูปที่อาจพอคาดการณ์การเล่น Wave rebound ในช่วงสั้นๆ ได้โดยมีแนวรับ-แนวต้านในกรอบดังนี้คือ S=69.5-66.5 R=72-75